
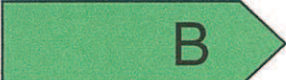








PRŮKAZ ENERGETICKÉ NÁROČNOSTI BUDOVY

| | | | | | |
|--|---|--------------------|--|----------------------------|----------|
| Bytový dům | | Hodnocení budovy | | | |
| Bytový dům parc. č. 2104,2105, kú Chrudim | | stávající stav | | po realizaci doporučení | |
| Celková podlahová plocha: 1636 m ² | | | | | |
| <p>VELMI ÚSPORNÁ</p> <p>0  A</p> <p>42  B</p> <p>43  C</p> <p>82  D</p> <p>83  E</p> <p>120  F</p> <p>121  G</p> <p>162</p> <p>163</p> <p>205</p> <p>206</p> <p>245</p> <p>>245</p> <p>MIMOŘÁDNĚ NEHOSPODÁRNÁ</p> | | kWh/m ² | třída EN | kWh/m ² | třída EN |
| | | 88,3 |  | | |
| Měrná vypočtená roční spotřeba energie v kWh/m ² rok | | 88,3 | | - | |
| Celková vypočtená roční dodaná energie v GJ | | 520,2 | | - | |
| Podíl dodané energie připadající na: | | | | | |
| Vytápění | Chlazení | Mechanické větrání | Teplá voda | Osvětlení a el. spotřebiče | Celkem |
| 55,2% | 0,0% | 0,0% | 31,5% | 13,3% | 100% |
| Doba platnosti průkazu | Není uvedena | | | | |
| Průkaz vypracoval | Projektový servis Chrudim, En. auditor: Michal Kadlec | | | | |
| | Osvědčení č.: | | | | .0568 |